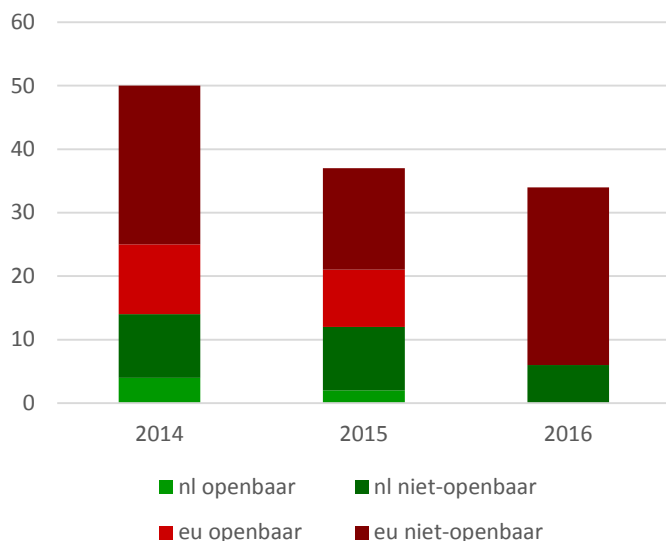


Kwartaalbericht 14 april 2016

Openbaar en nationaal aanbesteden uit de gratie?

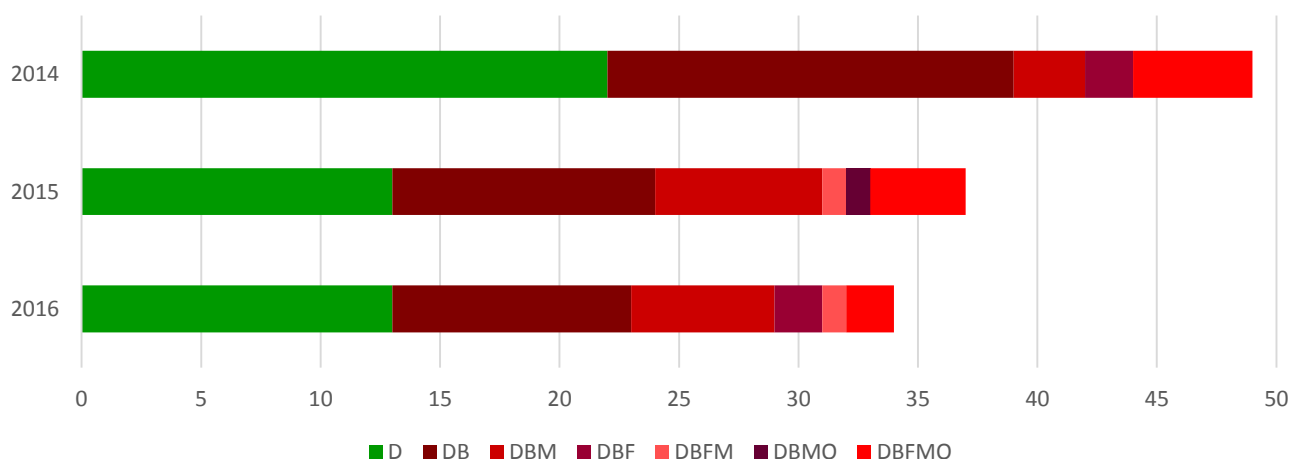


Openbare of niet-openbare procedure?

- In het eerste kwartaal van 2014 en 2015 werden respectievelijk 15 en 11 openbare procedures (*aanbesteding zonder voorselectie*) gestart. In het eerste kwartaal van 2016 is dit aantal gedaald naar 0.
- Ook het aantal nationale aanbestedingen nam sterk af (2014: 14, 2015: 12, 2016: 6).
- Het aandeel Europese niet-openbare procedures is sterk gestegen. In het eerste kwartaal van 2014 was dit 50%, in 2015 42% en in 2016 ruim 82%.
- Het totaal aantal openbaar aangekondigde aanbestedingen blijft afnemen.

Traditioneel en geïntegreerd

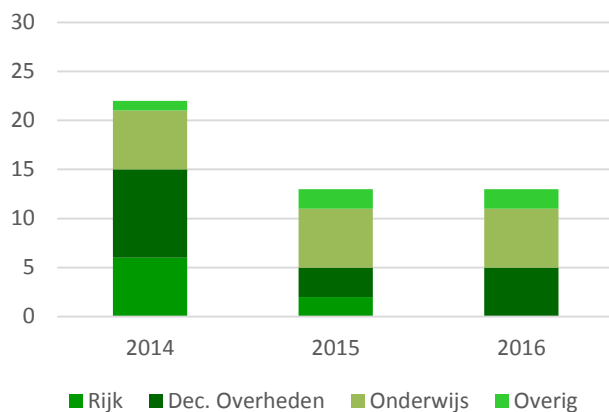
- De daling van het totaal aantal aanbestedingen van architectuuroopdrachten in het eerste kwartaal van 2015 wordt grotendeels veroorzaakt door de sterke daling van architectendiensten (-41%). In 2016 is het aantal architectendiensten gelijk aan dat van 2015 (13). De daling wordt veroorzaakt door minder geïntegreerde aanbestedingen (2014: 28, 2015: 24, 2016: 21).
- Bij aanbesteding van gebouwen voor onderwijs & onderzoek is een sterke voorkeur voor om 'traditioneel' aan te besteden (2014: 9, 2015: 8, 2016: 7). De helft van het aantal aanbestedingen van architectendiensten betreft gebouwen voor onderwijs & onderzoek. Meestal zijn onderwijsinstellingen zelf de opdrachtgever.
- Wanneer gebouwen voor onderwijs & onderzoek geïntegreerd worden aanbesteed is in de helft van de gevallen de gemeente (gedelegeerd) opdrachtgever.
- Verkeer & vervoer is de dominante categorie (48%) bij geïntegreerde aanbestedingen. Dit betreft niet alleen wegebouw, maar ook stations, vliegvelden, parkeergarages en natte infra (sluizen, kanalen).



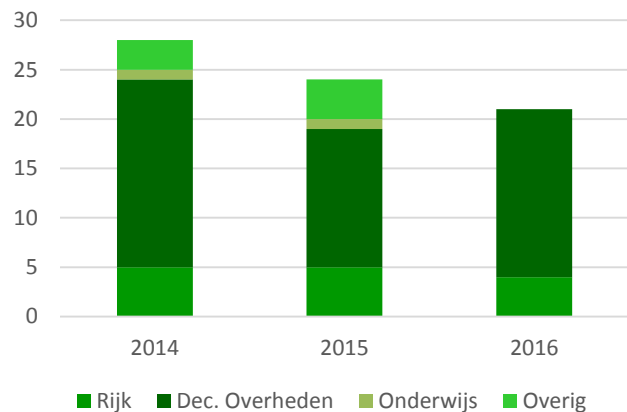
Opdrachtgevers

- De Rijksoverheid was in het eerste kwartaal van 2014 verantwoordelijk voor 1 op de 4 aanbestedingen van architectendiensten. In het eerste kwartaal van 2015 was dit 1 op de 6. In het eerste kwartaal van 2016 ontbreekt de Rijksoverheid als opdrachtgever. Onderwijsinstellingen besteden voor het derde jaar op rij 6 opdrachten aan en nemen bijna de helft van de aanbestedingen van architectendiensten (46%) voor hun rekening.
- Bij geïntegreerde aanbestedingen schommelt het percentage procedures waar de Rijksoverheid verantwoordelijk voor is al drie jaar rond de 20%. De overige 80% wordt in 2016 ingevuld door decentrale overheden (gemeenten, provincies, waterschappen).
- Cultuur- en onderwijsgebouwen, gemeentehuizen en ontwikkelingen op beeldbepalende locaties worden zowel traditioneel als geïntegreerd aanbesteed.

Architectendiensten



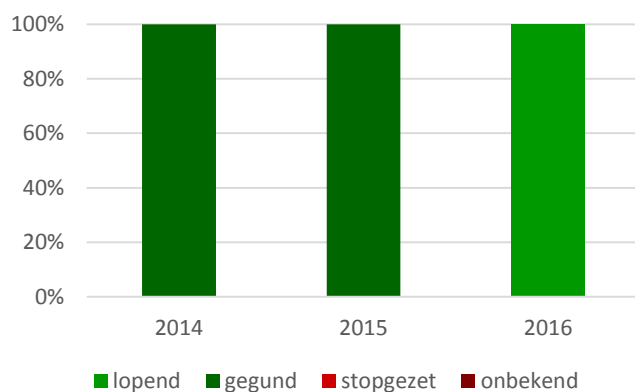
Werken met ontwerp



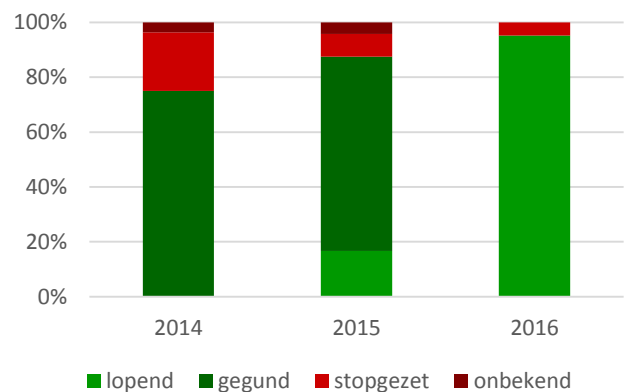
Verloop procedures

- Alle aanbestedingen van architectendiensten uit het eerste kwartaal 2014 en 2015 zijn gegund. Geen enkele procedure is stopgezet, ook niet in 2016.
- Bij werken met ontwerp is ieder jaar sprake van stopzettingen. Het aantal stopzettingen vertoont wel een dalende lijn (2014: 6, 2015: 2, 2016: 1). Een stopgezette procedure uit 2014 is naderhand via een onderhandelingsprocedure zonder vooraankondiging gegund.
- De uitkomst 'onbekend' betreft 2 procedures die, volgens planning, geruime tijd geleden gegund hadden moeten worden. Informatie over de status (project is vertraagd, stopgezet, gegund) is niet op TenderNed of andere openbare bronnen (notulen, lokale en regionale media) aangetroffen.

Architectendiensten



Werken met ontwerp



Informatie info@ontwerpwedstrijden.nl